

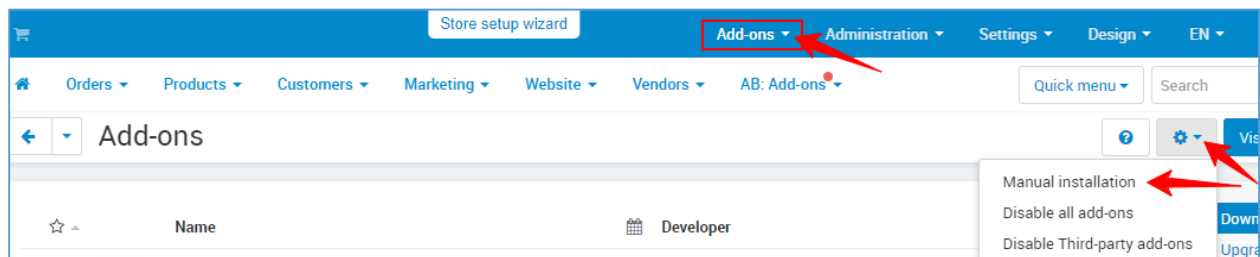
## საქართველოს ბანკის „BOG - ID“ მოდულის მართვის ინსტრუქცია ადმინისტრატორებისთვის

### რა არის BOG-ID?

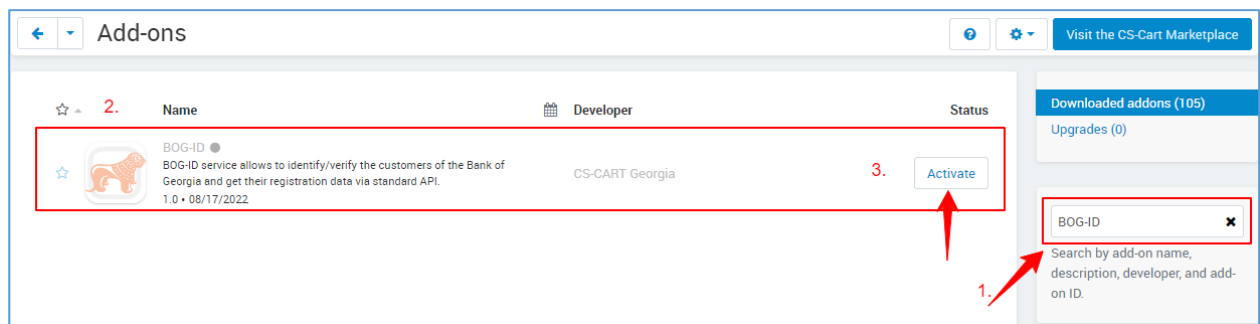
BOG-ID სერვისი გაძლევთ საშუალებას, საქართველოს ბანკის მომხმარებლებს მისცეთ ავტორიზაციის საშუალება და იდენტიფიკაცია/ვერიფიკაციისთვის მიიღოთ მათი სარეგისტრაციო მონაცემები სტანდარტიზებული ბანკის API-ის გამოყენების გზით.

[Cscart.ge](https://Cscart.ge) ვებ-გვერდიდან გადმოიწერეთ მოდული „საქართველოს ბანკის BOG - ID“ და რეგისტრაციისას მითითებულ ელ.ფოსტაზე მიიღებთ ან თქვენი პროფილის შეკვეთების დეტალებში იხილავთ მოდულის ჩამოსატვირთ ბმულს, რის შემდეგაც აუცილებელია ონლაინ მაღაზიის ადმინ პანელიდან მისი ინსტალაცია მოდულების გარემოში **Add-ons>>Manage add-ons** (დამატებით იხილეთ ვიდეო ტოტორიალი ჩვენს [ვებგვერდზე](#)).


მოდულის ინსტალაციისთვის დააკლიკეთ ღილაკს **Manual Installation** და ატვირთეთ ჩამოტვირთული არქივირებული ფაილი.



ფაილის წარმატებით ატვირთვის შემდეგ, იგივე სივრცეში ძიების დახმარებით მოიძიეთ “**BOG-ID**” მოდული და გააქტიურეთ მოდულის სტატუსი >> „ჩართული/Active“



მოდულის სახელზე დაკლიკებით

☆	Name	Developer	Status
☆	 <b>BOG-ID</b> BOG-ID service allows to identify/verify the customers of the Bank of Georgia and get their registration data via standard API. 1.0 • 08/17/2022	CS-CART Georgia	Active

**Settings** გარემოში გაწერთ მოდულის ლიცენზიის გასაღებს, რომელიც მიიღეთ მოდულის გადმოტვირთვის დროს ელ.ფოსტაზე ან თქვენი პროფილზე შეკვეთის დეტალებში.

← BOG-ID ⚙️ Save

General **Settings** Information

License Key:   
License Key

Status:  ON  
 Favorites: ☆  
 Version: 1.0

იმისათვის, რომ შეძლოთ ფუნქციონალის გააქტიურება, აუცილებელია, გააქტიუროთ Social login add-on **Add-ons >> Manage add-ons >> Social login**

1.0 • 06/07/2019

☆ **SO** Social login  
 Adds the Social Login feature; allows customers use Facebook, Twitter, etc. to log in on the store  
 1.0 • 06/07/2019

CS-Cart ✓ Activate

social login ✕  
 Search by add-on name, description, developer, and add-on ID.

მოდულის გააქტიურების შემდეგ გადადით Website >> Social login გარემოში

Store setup wizard Add-ons Administration Settings Design EN S

Orders Products Customers Marketing Website Vendors AB: Add-ons

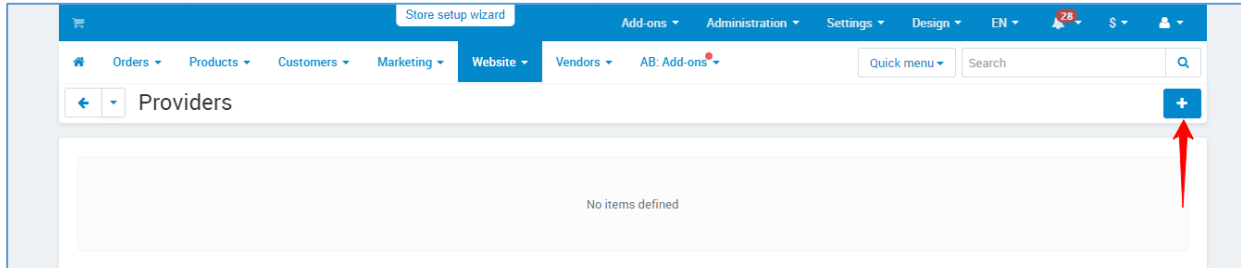
Quick menu Search

Visit the CS-Cart Marketplace

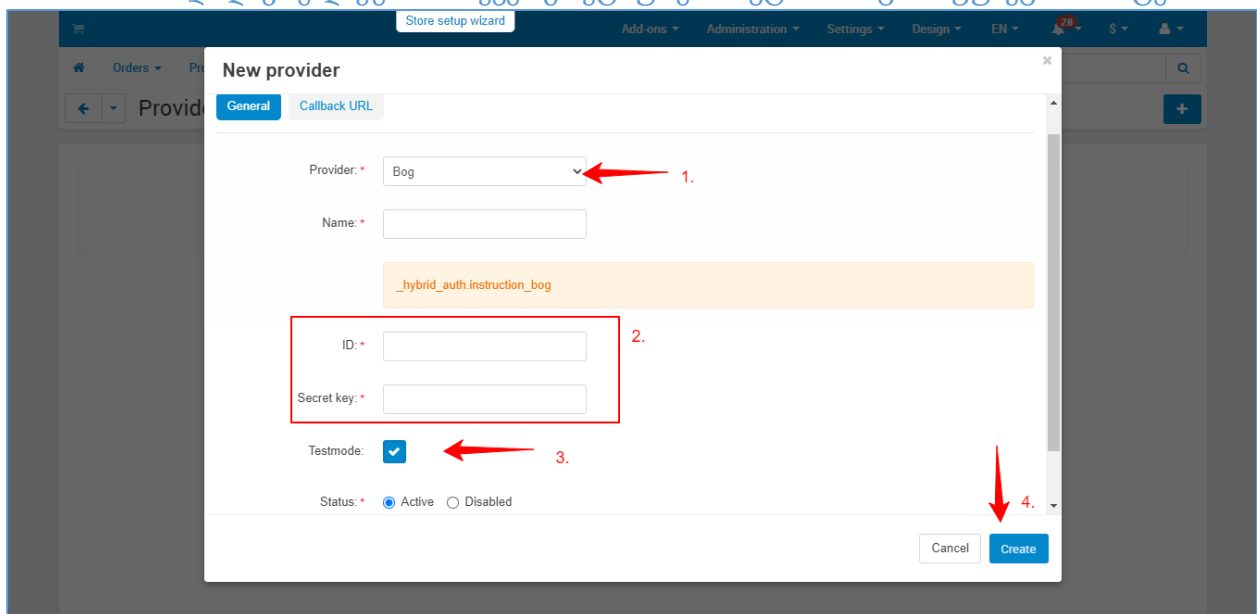
Downloaded addons (105)  
Upgrades (0)

social login ✕  
Search by add-on name,

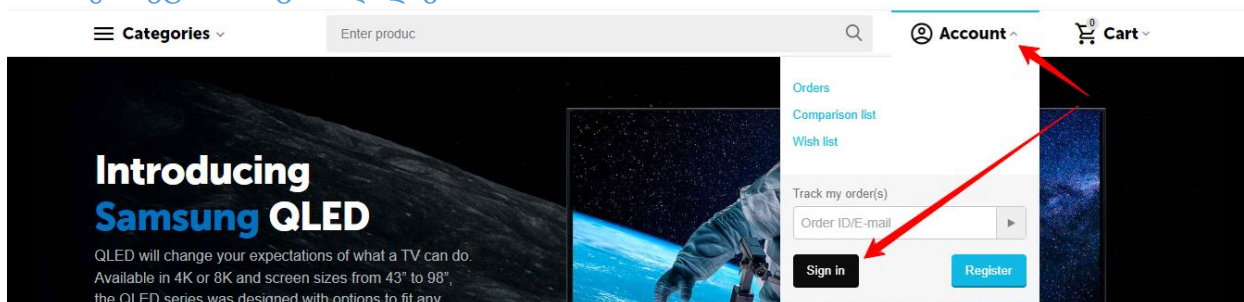
მარჯვენა ზედა კუთხეში  დილაკზე დაჭერით



- **Provider** ველის ჩამოსაშლელ სიაში მონიშნეთ BOG
- **ID და Secret Key** - მიმართეთ ბანკს პარამეტრების მისაღებად
- **Testmode** - მონიშნეთ თუ სატესტო პარამეტრებით ეცდებით ავტორიზაციის ტესტირებას, რეალური პარამეტრების შემთხვევაში არ მონიშნოთ Testmode მეთოდი.
- **Create** დილაკზე დაჭერით თქვენ გააქტიურებთ ავტორიზაციის ფუნქციას სისტემაში.

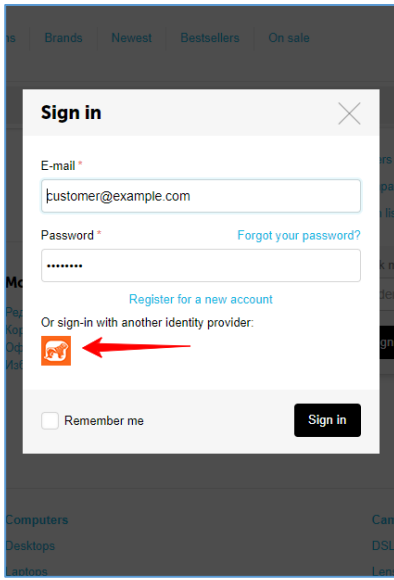


ტესტირების მიზნებისთვის გადადით თქვენს ვებგვერდზე და პროფილის გარემოდან მოიძიეთ ავტორიზაციის დილაკი

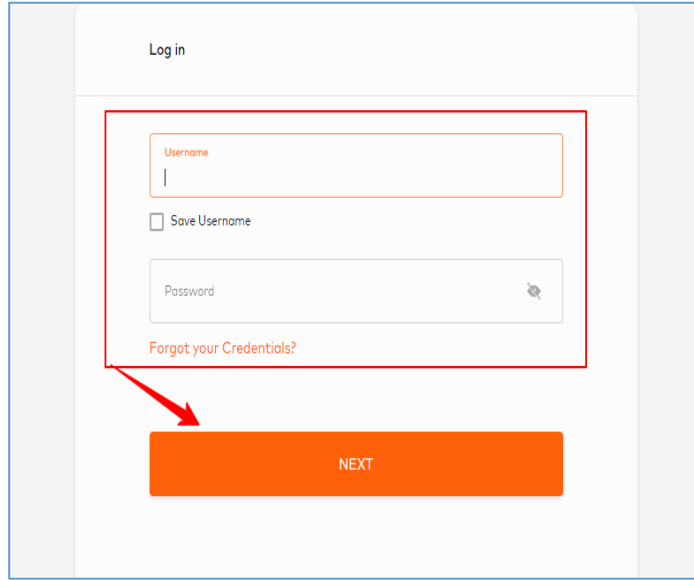


ავტორიზაციის პოპ-აპ ფანჯარში (სურათი 1), საქ.ბანკის ლოგოზე დაკლიკების შემდეგ გადამისამართდებით ბანკის ავტორიზაციის გვერდზე (სურათი 2), შეიყვანეთ შესაბამისი მონაცემები User/Pass და Next ღილაკზე დაჭერის შემდეგ მიიღებთ ვერიფიკაციის კოდს, შეყვანის შემდეგ (სურათი3), მომხმარებელი ავტორიზდება სისტემაში წარმატებით.

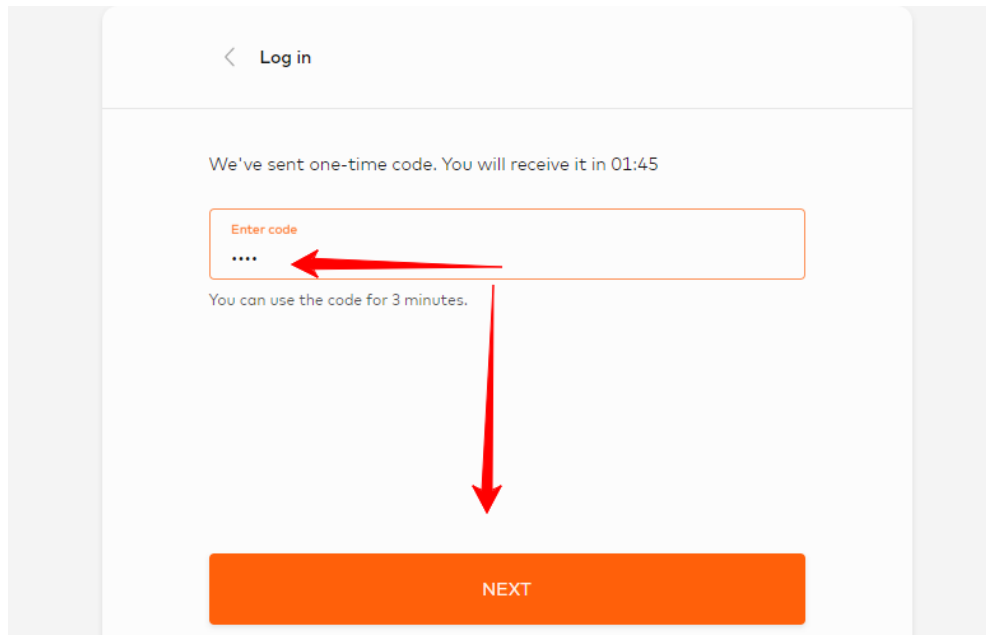
1.



2.



3.



დამატებითი კითხვების შემთხვევაში მოგვწერეთ [Sales@cscart.ge](mailto:Sales@cscart.ge) ან დაგვიკავშირდით ოფისის ნომერზე - 2 48 70 90