
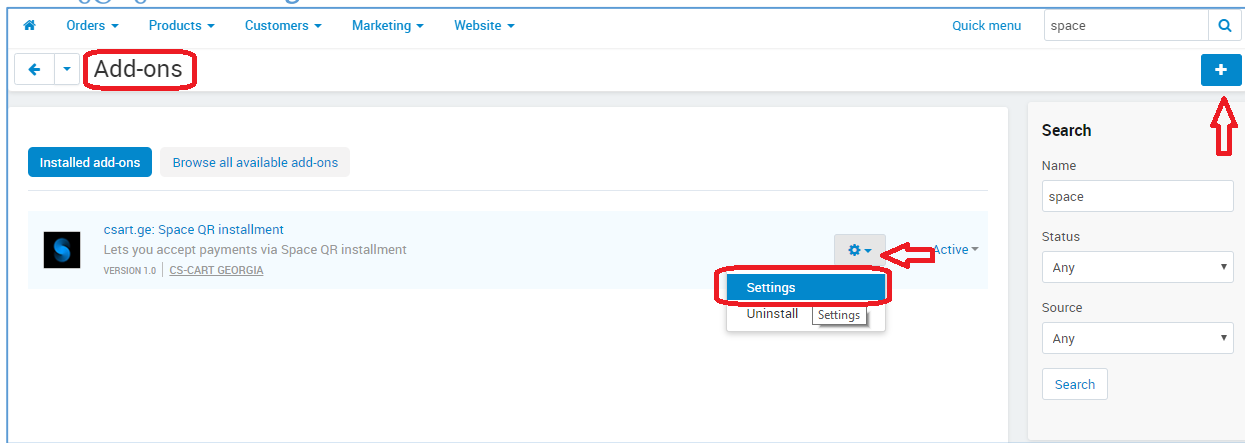


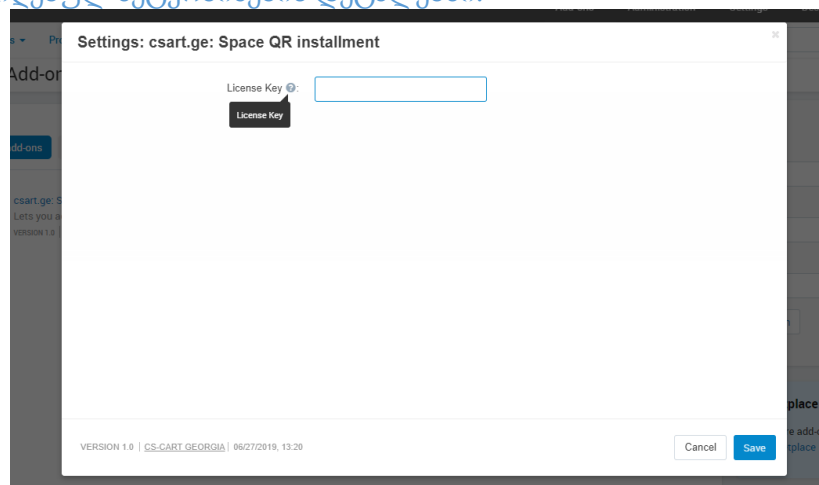
## მართვის ინსტრუქცია ადმინისტრატორებისთვის

მას შემდეგ, რაც [cscart.ge](http://cscart.ge) ვებ-გვერდიდან გადმოიწერთ „Space“ მოდულს და მითითებულ ელ.ფოსტაზე ან თქვენი პროფილის შეკვეთების დეტალებში იხილავთ მოდულის ჩამოსატვირთ ბმულს, აუცილებელია ონლაინ მაღაზიის ადმინ პანელიდან მისი ინსტალაცია მოდულების გარემოში **add-ons>>Manage add-ons**.

მოდულის ინსტალაციისთვის დააკლიკეთ  ღილაკს და ატვირთეთ ფაილი. რის შემდეგაც, იგივე სივრცეში ძიების დახმარებით მოიძიებთ “Space” და ირჩევთ პარამეტრებს - „Settings“

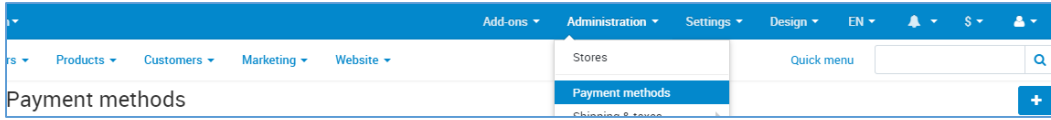


სადაც უნდა მიუთითოთ ლიცენზიის კოდი, რომელსაც მოიძიებთ შეკვეთების დეტალებში ან ელ.ფოსტაზე მიღებულ შეტყობინების დეტალებში:



ლიცენზიის მინიჭების შემდეგ შესაძლებელია მოდულის გააქტიურება - „Active“ სტატუსში გადაყვანა

მოდულის გააქტიურების შემდეგ გადახდის არხების გარემოში **administration>>Payment methods** ირჩევთ “Space QR Installment” რედაქტირებას,



სადაც Space გადახდის არხის „General“ ტაბში შესაძლებელია გაწეროთ, მაგ: მოკლე აღწერილობა ან სხვა ზოგადი ინფორმაცია, ხოლო “configure” ლიკალზე კი მოცემულია შემდეგი ტექნიკური მონაცემები:

**1. Callback Url:**

უკუკავშირის ბმულს, რომელიც **აუცილებლად** უნდა მიაწოდოთ “Space” ში თქვენს საკონტაქტო პირს

**2. Params :**

2.1 **Test live mode** - შესაძლებელია სატესტო ან რეალური რეჟიმის გააქტიურება

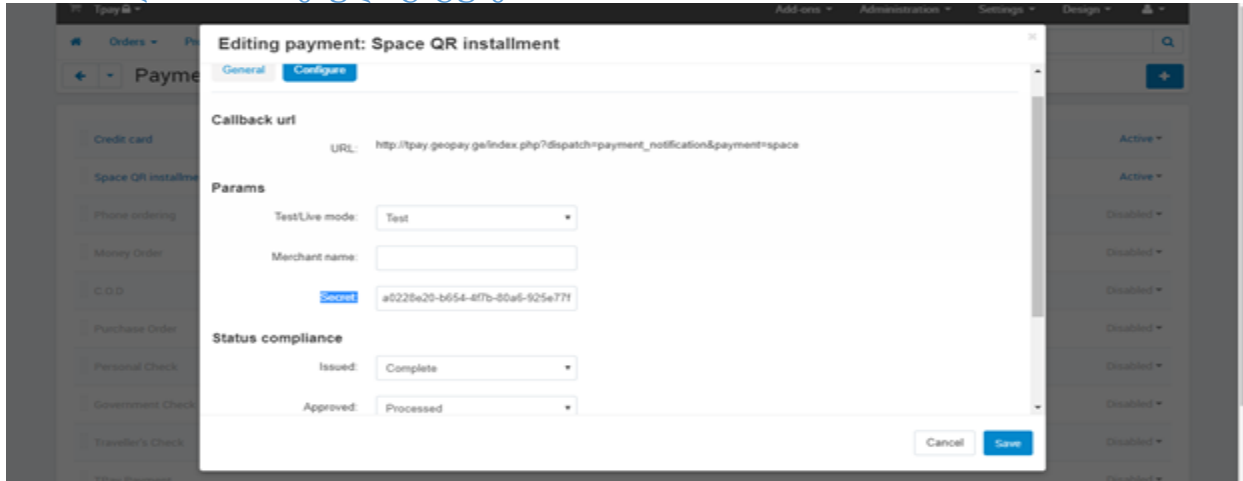
2.2 **Merchant Name** - “Space” ში თქვენს საკონტაქტო პირისგან მოითხოვთ თქვენს მერჩანტზე მინიჭებული **Merchant Name** -ს, რომელსაც გაწერთ ამავე ველში

2.3 **Secret** - “Space” ში თქვენს საკონტაქტო პირისგან მოითხოვთ თქვენს მერჩანტზე მინიჭებული **Secret Key**-ს, რომელსაც გაწერთ ამავე ველში

**3. Status compliance**

სტატუსების შესაბამისობის განსაზღვრა, “Space” ის სტატუსებსა და ონლაინ მაღაზიაში არსებულ სტატუსებს შორის.

მარცხენა სვეტში მოცემული “Space” ის სტატუსები, მარჯვენა სვეტში კი ონლაინ მაღაზიაში არსებულ სტატუსები



**!!!წარმატებული ტესტირების შემდეგ აუცილებელია მიმართოთ “Space” ში თქვენს საკონტაქტო პირს, რათა გადაგროთ რეალურ რეჟიმში და დამატებით აუცილებელია**  
**2.1 Test/live mode** - რეალური რეჟიმის გააქტიურება (იხილეთ სურათი ზემოთ)

გააქტიურეთ გადახდის არხი და შეგიძლიათ უკვე მიიღოთ პირველი შეკვეთები.

დამატებითი კითხვების შემთხვევაში მოგვწერეთ [Sales@cscart.ge](mailto:Sales@cscart.ge) ან დაგვიკავშირდით ოფისის ნომერზე - 2 48 70 90